

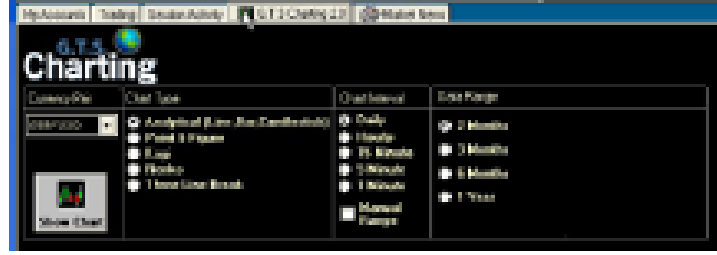
اف اكس سول

أفضلية المتاجرة

نظام التداول العالمي

الجدولة

مكان الجدولة في نظام G.T.S. الخاص بشركة اف اكس سوليوشنز



انقر بيسار الفأرة على مكان الجدولة في نظام G.T.S. لاستعراض خيارات الوضع الأولي المتوفرة للجدول.

1. اختر زوج العملة وذلك بالنقر بيسار الفأرة على السهم إلى يمين صندوق اختيار زوج العملة. انقر بيسار الفأرة على زوج العملة المرغوبة.

2. اختر نموذج الجدول لاستعراضه, إما اناليتيكال, أو بوينت أند فيغر, أو كاجي, أو رينكو, أو ثري لاين بريك.

3. اختر الفاصل الزمني للجدول, إما يومي, أو بالساعة, أو 15 دقيقة, أو 5 دقائق, أو دقيقة.

4. عند النقر على المعدل اليدوي "Manual Range" سيتم عرض خيارات لإدخال أوقات وتواريخ بداية ونهاية محددة.

Chart Interval	Start Date/Time	End Date/Time
<input checked="" type="radio"/> Daily	Date: [Date Picker]	Date: [Date Picker]
<input type="radio"/> Hourly		
<input type="radio"/> 15 Minute		
<input type="radio"/> 5 Minute		
<input type="radio"/> 1 Minute		
<input checked="" type="checkbox"/> Manual Range	Time: 00:00:00	Time: 00:00:00
		Auto Update <input type="checkbox"/>

a. ادخل تاريخ البداية والوقت أو انقر بيسار الفأرة على السهم إلى يمين مكان التاريخ حيث يتم استعراض تقويم متدلي والتي يمكنك اختيار البداية منها. ادخل وقت البداية.

b. ادخل تاريخ النهاية والوقت أو انقر بيسار الفأرة على السهم إلى يمين مكان التاريخ حيث يتم استعراض تقويم متدلي والتي يمكنك اختيار البداية منها. ادخل وقت البداية.

5. عند اختيار التحديث الأوتوماتيكي "Auto Update" سيتم وضع تاريخ النهاية والوقت إلى الوضع الحالي وسيقوم الجدول بالتحديث عند تلقي أية إشارة جديدة.

الجدول

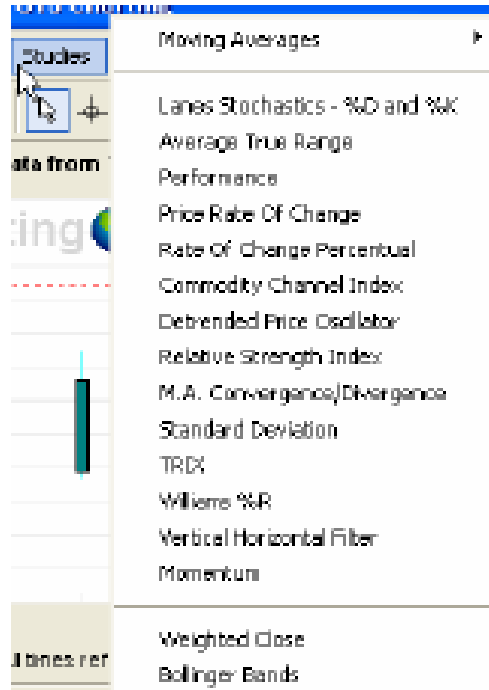


تعطي قائمة الخط العلوي خيارات التكيف بالجدول.

1. تغيير نموذج الجدول

2. تغيير أزواج العملة

3. إضافة دراسات إلى الجدول





4. إضافة ميزات الرسم إلى الجدول





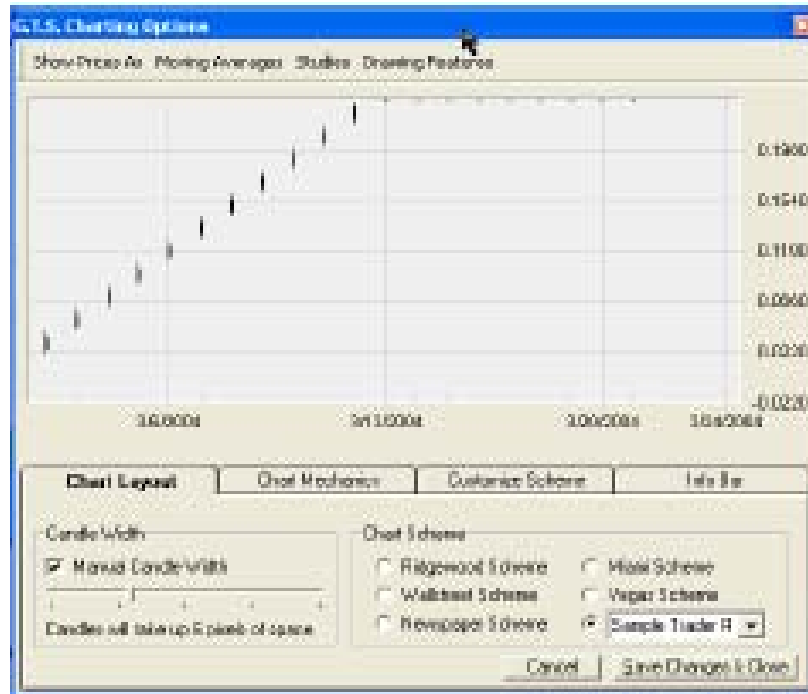
5. تغيير فترات المعلومات

6. يستعرض المشهد متدلية مع قائمة أدوات وخيارات للإخفاء أو للرؤية.

7. أغراض للرسم، وتقريب وتبعيد، وتوفر خيارات للطباعة أيضا.

خيارات الجدول

انقر على خيارات الجدول (Chart Options) لاستعراض أشياء بارزة والتي تسمح للتلون، والخط، والرسم البياني، والتغيرات الأخرى للجدول.



النموذج, والتقنيات والرسم البياني وجدول المعلومات, وإمكانية تعديل اللون للجدول وحفظها لتخصيص كيفية استعراض الجداول.

نماذج الجداول

يستعرض جداول دوجيس, هاميرز, انفيرتد هاميرز, ثري بلاك كروز, ثري وايت سولديرز وغريف ستون باترنز.



انه من الممكن أيضا إنشاء أوامر سوق (Market Orders) من الجدول وذلك بالنقر على زر بيع أو شراء من خلال استعراض سعر سوق زوج العملة إلى يسار الجدول.

USD / CHF	
Bid	Ask
1.2362	1.2366
Sell	Buy

FX Solutions
1 Route 17 South, Suite260
Saddle River, NJ, 07458 USA
Phone: 201-345-2210
Fax: 201-345-2520